

# 目次

安全上のご注意 .....	10
各部名称とご使用方法 .....	12
お手入れ方法 .....	13
カバー、プロペラの外し方 .....	14
故障かな? .....	15

# 安全上のご注意

## 必ずお読みになり、大切に保管してください。

本取扱説明書およびその他添付書類は、本製品の付属品であり、安全上のご注意、ご使用方法、処分方法などの重要事項が記載されています。本製品を安全に正しくご使用いただくために、ご使用前に必ずお読みください。また、これらの書類は大切に保管し、所有者が変わる際には本製品に添付してお渡しください。

ここでは誤った取扱いをした場合に生じる危険性とその程度を「警告」「注意」に分けて説明しています。

### 警告

この欄は誤った取扱いをした際に、死亡や重傷を負う可能性の高い項目を示しています。安全にお使いいただくために、これらの警告は必ずお守りください。

### 注意

この欄は誤った取扱いをした際に、傷害または家屋・家財などの物的損害を負う可能性のある項目を示しています。

### 追記事項

この欄は本製品の取扱いに関する追加の情報を示しています。

使用目的:本製品は一般家庭、オフィスなど屋内用です。業務用ではありません。

本取扱説明書に従わず、本製品を目的外の用途に使用された場合、または不当に製品を改造された場合に生じる損害または障害について、メーカーは一切責任を負いません。またそのような場合、本製品に関する保証の適用外となります。

火災、感電、ケガなどを防止し、安全に正しくご使用いただくために、以下の注意事項を守ってください。

### 注意

誤った取扱いをした場合に生じる危険性:

- 本製品の分解、修理、改造は一切行わないでください。
- 屋外や天候の影響を直接受ける環境では使用しないでください。
- 本製品を高温・多湿な環境で使用しないでください。温度の低い環境から高い環境に移動させた場合(配送、運搬した場合)、本体内部で結露が生じることがありますので、本体が室温になってからご使用ください。
- 本製品を濡れた場所で使用しないでください。浴室、また浴槽・洗濯機・プールなどの水に落ちる可能性のある場所では使用しないでください。
- 本製品を水に浸けないでください。また、モーター部分に水が入らないように注意してください。
- アダプターや電源コードが水や濡れた場所に触れないようにしてください。
- 暖炉・ストーブなどの暖房器具の熱が本製品にあたる場所で使用しないでください。
- アダプターや電源コードを暖房器具の熱が当たる場所に置かないでください。
- カーテンなどの布の近くで使用しないでください。本製品に布が巻き込ま

- れて空気の流れが妨げられ、モーターが破損する恐れがあります。
- 電源コードを持って本製品を移動させないでください。またプラグをコンセントから抜く際は、電源コードを持たず必ずプラグを持って抜いてください。電源コードを引っ張ると芯線が破損する可能性があります。
- 電源コードを絨毯などの敷物で覆わないでください。また家具や家電機器など重い物を上に載せないでください。電源コードにつまづくことが無いように入出入りの多い場所には設置しないでください。
- 商業用または工業用のご使用はできません。

### 警告

火災や感電の危険性:

- アダプター、電源コードは、本製品付属のボルネード純正のものをご使用ください。
- 濡れた手で本製品を触らないでください。
- 電源コードやプラグが破損した場合、また誤作動や落下などにより本製品が破損した場合には、直ちに使用を中止し(株)エヌエフ貿易までご連絡ください。
- アダプターと電源コードには、お客様による交換が必要な部品は含まれていません。破損した場合には、(株)エヌエフ貿易に部品の交換を依頼してください。
- 電源コードを引っ張ったり押さえたりしないでください。
- アダプターや本体の差込口に異物を入れないでください。火災や感電、また故障の原因になります。
- 電源コードはスイッチを切ってから抜いてください。また長期間使用しない場合は、プラグをコンセントから抜いてください。
- モーター部分は開けないでください。感電の危険があるため、修理は全て(株)エヌエフ貿易にご依頼ください。純正の交換部品のみ使用が可能です。
- 安全のため、雷雨時にはコンセントからプラグを抜いてください。

### 注意

不適切な設置をした場合に生じる危険性:

- 高所など、非常時に直ちに電源を切りにくい場所にあるコンセントを使用しないでください。
- 火災や感電の原因になりますので、後付けの速度調節器を使用しないでください。
- 火災や感電、ケガの原因になりますので、本製品を窓にはめ込まないでください。
- アダプターが正常に作動しなくなる恐れがありますので、延長コードなどは使用せず、直接コンセントにプラグを差し込んでください。

### 注意

お子様やその他の制限のある方へのご注意

- 安全にご使用いただくために、12歳未満のお子様や身体・知覚等に制限のある方がご使用になる場合は、責任を持てる方の指導または監督のもとお使いください。
- お子様の本製品で遊ばないようにしてください。
- 本製品のお手入れは、お子様だけで行わないでください。必ず責任を持てる方が付き添ってください。
- 本製品および梱包材は玩具ではありません。お子様の手の届く場所に保管しないでください。


## 取扱説明書は大切に保管してください。



廃棄処分

梱包材は、自治体のルールに従い処分してください。

# 各部名称とご使用方法



# お手入れ方法

大量の空気を動かすため定期的なお掃除が必要です。本取扱説明書に従ってお手入れしてください。

## ⚠ 注意


安全のため、以下の事項を守ってください。

- ▶ お手入れの際は必ずスイッチを切り、プラグをコンセントから抜いてください。
- ▶ ガソリン・シンナー・溶剤・アンモニア等の化学薬品を使用しないでください。
- ▶ お客様ご自身での修理や部品交換はしないでください。



モーターは潤滑油の補給が不要なタイプです。注油はしないでください。

1. 本体に付着したホコリや汚れは、固く絞った布で払い落とすか拭き取ってください。
2. ご家庭の掃除機の付属ブラシを使って埃を吸い取ることも出来ます。




# カバー、プロペラの外し方

警告:安全のため、カバーやプロペラを外す前にサーキュレーターのスィッチを切り、プラグをコンセントから抜いてください。

## カバーの外し方

1. 2時/6時/10時の位置にあるカバーの爪を中心方向に押さえながら外してください。

 爪が外れにくい場合は、マイナスのドライバーに当て布をしてご使用ください。

2. ホコ리를払い、少量の中性洗剤を使って洗浄してください。

3. カバーを取り付ける際は、爪と穴の位置を合わせてからしっかりとめ込んでください。

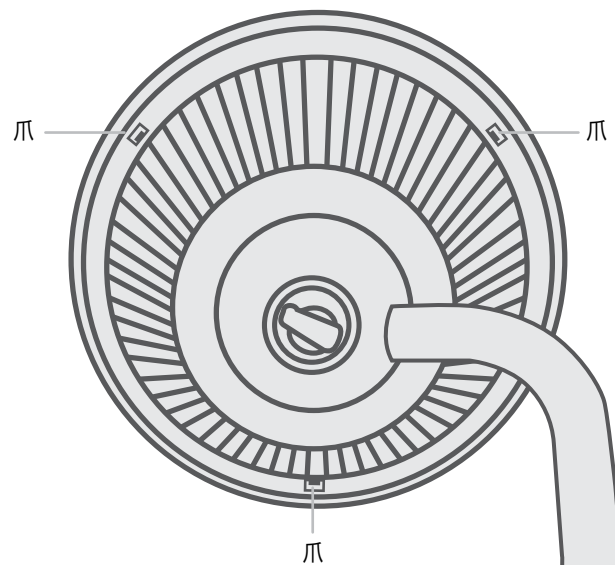
## プロペラの外し方

1. プロペラはまっすぐ手前に引き抜いてください。

2. ホコ리를払い、少量の中性洗剤を使って洗浄してください。

3. プロペラを取り付ける際は、軸の平らな部分と受け口の平らな部分を合わせてから、プロペラを奥まで押し込んでください。その際、軸受け部分を破損する恐れがありますので、金づちなどは使用しないでください。

注意:カバーやプロペラを食洗機に入れないでください。熱でプラスチックが変形する場合があります。



# 故障かな？

## トラブル

電源が入らない。

空気が流れが弱い、または遅い

## 考えられる原因と解決方法

コードが外れていませんか？プラグがコンセントにしっかりと差し込まれていることを確認してください。ACコードがアダプターにしっかりと差し込まれていることを確認してください。DCコードが本体にしっかりと差し込まれていることを確認してください。

スィッチが入っていることを確認してください。

製品が破損し修理を要する場合は、直ちに使用を中止し (株)エヌエフ貿易 までご連絡ください。

ブレーカーが落ちていないか確認してください。その他電気配線等の故障がないかを確認し、故障している場合には専門の業者に修理を依頼してください。

サーキュレーター風の風量設定が弱めに設定されていませんか？風量設定を強めてください。

空気が流れが妨げられている場合は、障害となるものを取り除いてください。

空気が流れを感じられるように本体の向きを調節してください。