

目次

安全上のご注意	59
ご使用方法	62
カバー、プロペラの外し方	??
お手入れ方法	??
故障かな?	??

安全上のご注意

必ずお読みになり、大切に保管してください。

本取扱説明書およびその他の添付書類は、本製品の付属品であり、安全上のご注意、ご使用方法、処分方法などの重要事項が記載されています。本製品を安全に正しくご使用いただくために、ご使用前に必ずお読みください。また、これらの書類は大切に保管し、所有者が変わる際には本製品に添付してお渡してください。

ここでは、誤った取扱いをした場合に生じる危険とその程度を「警告」「注意」に分け説明しています。

警告

この欄は、誤った取扱いをした際に、死亡や重傷などに結びつく可能性の高い項目を示しています。安全にお使いいただくために、これらの警告には特に注意を払ってください。

注意

この欄は誤った取扱いをした際に、軽傷または家屋・家財などの物的損害に結びつく可能性のある項目を示しています。

追記事項

この欄は本製品の取扱いに関する追加の情報を示しています。

使用目的:本製品は一般家庭、オフィスなど屋内用です。業務用ではありません。

本取扱説明書に従わず、本製品を目的外の用途に使用された場合、または無断で製品を改造された場合には保証の適用外となります。

安全上のご注意

必ずお読みになり、大切に保管してください。

安全に正しくご使用いただくために、以下の注意事項を守ってください。

⚠ 注意

誤った取扱いをした場合に生じる危険性:

- 本製品の分解、修理、改造は一切行わないでください。
- 屋外や天候の影響を直接受ける環境では使用しないでください。
- 本製品を高温・多湿な環境で使用しないでください。温度の低い環境から高い環境に移動させた場合(配送、運搬した場合)、本体内部で結露が生じることがありますので、本体が室温になってからご使用ください。
- 本製品を濡れた場所で使用しないでください。浴室、または浴槽・洗濯機・プールなどの水に落ちる可能性のある場所では使用しないでください。

- 本製品を水に浸けないでください。また、モーター部分に水が入らないようにしてください。
- アダプターや電源コードが水や濡れた場所に触れないようにしてください。
- 暖炉・ストーブなどの暖房器具の熱が本製品にあたる場所で使用しないでください。
- アダプターや電源コードを暖房器具の熱が当たる場所に置かないでください。
- カーテンなどの布の近くで使用しないでください。本製品に布が巻き込まれて空気の流れが妨げられ、モーター交換破損する恐れがあります。
- 電源コードを持って本製品を移動させないでください。またプラグをコンセントから抜く際は、電源コードを持たず必ずプラグを持って抜いてください。電源コードを引っ張ると芯線が破損する可能性があります。
- 電源コードを絨毯などの敷物で覆わないでください。また家具や家電機器など重い物を上に載せないでください。電源コードにつまづくことが無いように入出りの多い場所には設置しないでください。

⚠ 警告

火災や感電の危険性:

- アダプター、電源コードは、本製品付属のボルネード純正のものをご使用ください。
- 濡れた手で本製品を触らないでください。
- 電源コードやプラグが破損した場合、また誤作動や落下などにより本製品が破損した場合には、直ちに使用を中止し、(株)エヌエフ貿易までご連絡ください。
- アダプターと電源コードには、お客様による交換が必要な部品は含まれていません。破損した場合には、(株)エヌエフ貿易に部品の交換を依頼してください。
- 電源コードを引っ張ったり押さえたりしないでください。
- アダプターや本体の差込口に異物を入れないでください。火災や感電、また故障の原因になります。
- 電源コードは、スイッチを切ってから抜いてください。また、長期間使用しない場合は、プラグをコンセントから抜いてください。

- モーター部分は開けないでください。感電の危険があるため、修理は全て(株)エヌエフ貿易にご依頼ください。純正の交換部品のみ使用が可能です。
- 安全のため、雷雨時にはコンセントからプラグを抜いてください。

⚠ 注意

不適切な設置による危険性:

- 高所など非常時に直ちに電源を切れないような手の届かない場所のコンセントを使用しないでください。
- 火災や感電の原因になりますので、後付けの速度調節器を使用しないでください。
- 火災や感電、ケガの原因になりますので、本製品を窓にはめ込まないでください。

⚠ 注意

お子様やその他の制限のある方へのご注意:

- 安全にご使用いただくために、8歳未満のお子様や身体・知覚等に制限のある方がご使用になる場合は、責任を持てる方の指導または監督のもとお使いください。
- お子様の本製品で遊ばないようにしてください。
- 本製品のお手入れは、お子様だけで行わないでください。必ず責任を持てる方が付き添ってください。
- 本製品および梱包材は玩具ではありません。お子様の手の届く場所に保管しないでください。

⚠ 注意

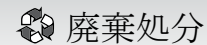
米国ボルネード・エアー社の承諾を得ずに本製品を改造した場合、製品の権利がなくなる可能性があります。

本製品は電磁波を発生する可能性があるためラジオやテレビの受信に影響を及ぼす可能性

があります。本製品の電源をオン・オフすることによりそのことが確認できる場合には(株)エヌエフ貿易にお問い合わせください。

取扱説明書は大切に保管してください。

本取扱説明書およびその他全ての添付書類は本製品の付属品です。大切に保管し、所有者が変わる際には本製品に添付してお渡しください。



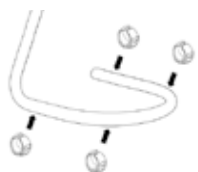
廃棄処分

梱包材は、自治体のルールに従って処分してください。

各部名称とご使用方法

送風方向を自由に選べます。
カバーを上下に動かして調整
してください。

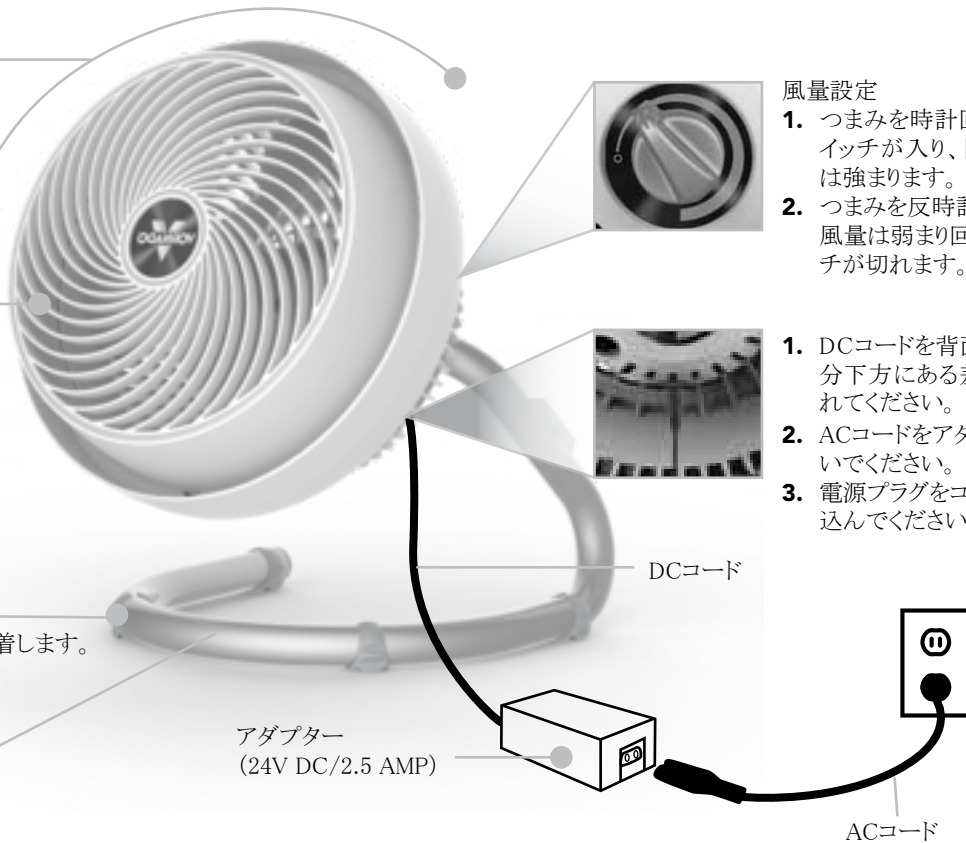
カバー
指の入りにくい安全設計



クッション付クリップ脚(4個)
全てのクリップ脚を等間隔に脚部分に装着します。

脚部

アダプター
(24V DC/2.5 AMP)



風量設定

1. つまみを時計回りに回すとスイッチが入り、回すほど風量は強まります。
2. つまみを反時計回りに回すと風量は弱まり回し切るとスイッチが切れます。

1. DCコードを背面のスイッチ部分下方にある差込み口に入れてください。
2. ACコードをアダプターにつないでください。
3. 電源プラグをコンセントに差し込んでください。

DCコード

ACコード

カバー、プロペラの外し方

警告:安全のため、カバーやプロペラを外す前にサーキュレータースイッチを切り、電源プラグをコンセントから抜いてください。

カバーの外し方

1. 2時/6時/10時の位置にあるカバーの爪を中心方向に押さえながら外してください。




Tip 爪が外れにくい場合は、マイナスドライバーに当て布などをしてご使用ください。

2. カバーを取り付ける際は、爪と穴の位置を合わせてからしっかりはめ込んでください。

プロペラの外し方

1. プロペラはまっすぐ手前に引き抜いてください。
2. プロペラを取り付ける際は、軸の平らな部分と受け口の平らな部分を合わせてから、プロペラを奥まで押し込んでください。その際、軸受け部分を破損する恐れがありますので、金づちなどは使用しないでください。



お手入れ方法

大量の空気を動かすため定期的なお掃除が必要です。本取扱説明書に従ってお手入れしてください。

⚠ 注意

安全のため、以下の事項を守ってください。

- ▶ お手入れの際は必ずスイッチを切り、電源プラグをコンセントから抜いてください。
- ▶ ガソリン・シンナー・溶剤・アンモニア等の化学薬品を使用しないでください。
- ▶ お客様ご自身での修理や部品交換はしないでください。



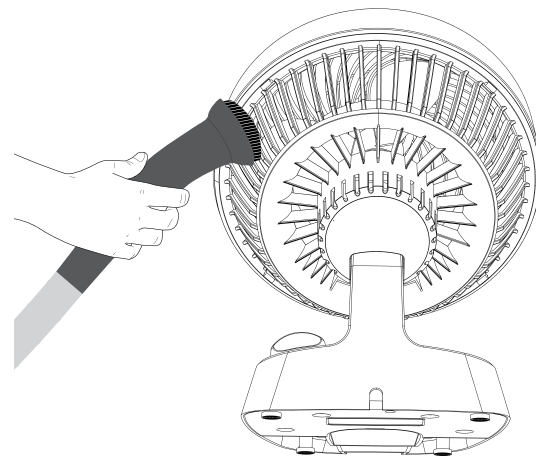
モーターは潤滑油の補給が不要なタイプです。注油はしないでください。

1. 本体に付着したホコリや汚れは、固く絞った布で払い落とすか拭き取ってください。



掃除機の付属ブラシなどを使ってホコリを吸い取ることも出来ます。

2. 汚れのひどい場合（キッチンなどの油分の多い環境でご使用されている場合は、少量の中性洗剤をご使用いただけますが、溶剤は使用しないでください。



故障かな？

トラブル

電源が入らない

考えられる原因と解決方法

コードが外れていませんか？プラグがコンセントにしっかりと差し込まれていることを確認してください。

ACコードがアダプターにしっかりと差し込まれていることを確認してください。

DCコードが本体にしっかりと差し込まれていることを確認してください。

スイッチが入っていることを確認してください。

製品が破損し修理を要する場合は、直ちに使用を中止し（株）エヌエフ貿易 までご連絡ください。

ブレーカーが落ちていないか確認してください。その他電気配線等の故障がないかを確認し、故障している場合には専門の業者に修理を依頼してください。

空気の流れが弱い、または遅い

サーキュレーター風の風量設定が弱めに設定されていませんか？風量設定を強めてください。

空気の流れが妨げられている場合は、障害となるものを取り除いてください。

空気の流れを感じられるように本体の向きを調節してください。